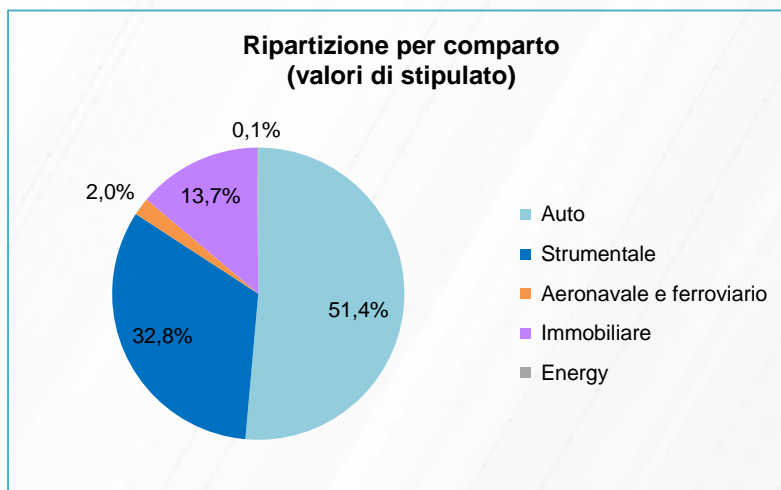
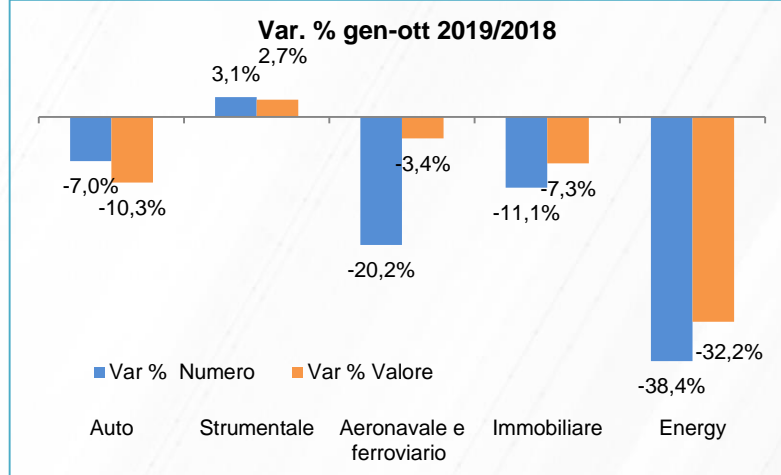


STIPULATO LEASING GEN-OTT 2019	Numero	Valore (migliaia di Euro)	Var % Numero	Var % Valore
Autovetture in leasing*	79.080	2.763.879	-31,4%	-34,3%
Autovetture NLT*	232.624	5.362.929	1,7%	1,5%
Veicoli commerciali in leasing*	33.309	1.115.249	8,9%	11,7%
Veicoli commerciali NLT*	31.326	643.203	2,9%	2,8%
Veicoli Industriali	16.936	1.667.524	-4,8%	-5,7%
AUTO	393.275	11.552.784	-7,0%	-10,3%
Strumentale finanziario	81.130	5.973.219	1,4%	1,2%
Strumentale operativo	97.541	1.388.141	4,6%	9,9%
STRUMENTALE	178.671	7.361.360	3,1%	2,7%
AERONAVALE E FERROVIARIO	317	442.629	-20,2%	-3,4%
Immobiliare costruito	2.518	1.621.823	-12,7%	-16,8%
Immobiliare da costruire	707	1.460.369	-4,9%	6,1%
IMMOBILIARE	3.225	3.082.192	-11,1%	-7,3%
ENERGY	61	28.111	-38,4%	-32,2%
TOTALE GENERALE	575.549	22.467.076	-4,1%	-5,9%



(*) Fonte: elaborazioni Assilea su dati Centro Studi e Statistiche UNRAE

Lo sapevi che gli operatori prevedono una crescita del 4,3% del leasing per il 2020?

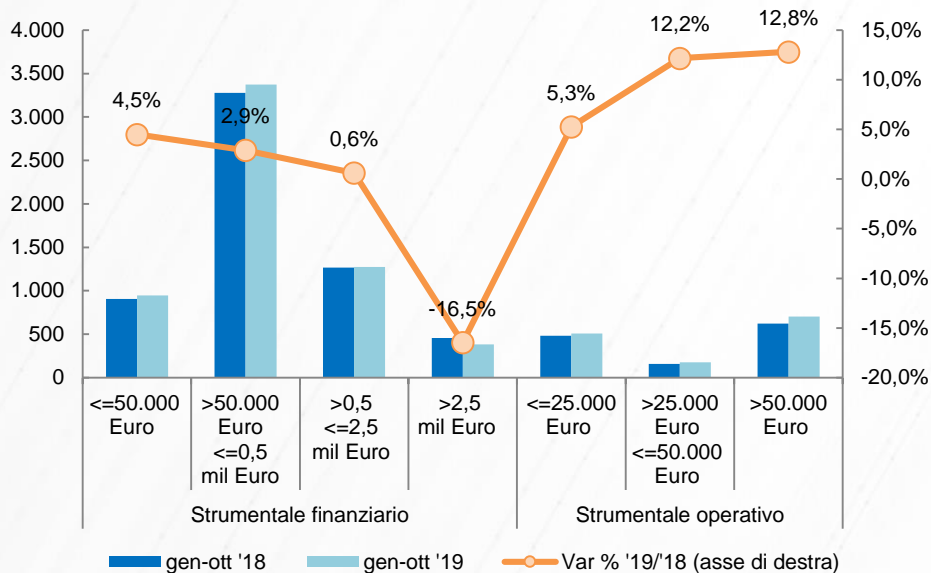
(cfr. [Risultati questionario di indagine Assilea](#))

Il mercato del leasing e del noleggio a lungo termine nei primi dieci mesi del 2019 ha superato i 22 miliardi di euro con circa 576 mila nuovi contratti. Anche se il trend calcolato sull'intero periodo rimane in territorio negativo, le migliorate performance sul NLT auto e il consolidamento della crescita nel comparto strumentale hanno confermato nel mese di ottobre la ripresa dello stipulato già iniziata a settembre, con un dato mensile del +2,8% nel numero dei contratti e + 11,4% nei valori finanziati. Nel comparto **Automotive** torna a crescere il NLT di autovetture (+1,7% in numero e +1,5% in valore) mentre resta il segno meno nelle immatricolazioni di autovetture in leasing; si osserva anche una buona dinamica del leasing di veicoli commerciali, che nel periodo considerato riportano un aumento sia sul numero che sui valori dei contratti, con una performance migliore per la formula leasing (+8,9% in numero e + 11,7%). Nel comparto **Strumentale**, la formula del leasing operativo fa registrare un +4,6% sul numero dei nuovi contratti ed un +9,9% sui valori, lo strumentale finanziario vede crescere il numero dei contratti e il relativo valore rispettivamente del +1,4% e +1,2%. L'andamento dell'**Aeronavale e ferroviario** risente delle minori performance registrate sul fronte dell'aeronautico e del ferroviario, mentre risulta positiva la dinamica della nautica da diporto (+13,3% nel valore). All'interno del comparto **Immobiliare**, cresce il leasing su immobili da costruire (+6,1%). Nel comparto delle **Energie rinnovabili**, il leasing di impianti fotovoltaici vede più che raddoppiare i propri volumi rispetto allo scorso anno.

Per eventuali osservazioni o segnalazioni contattare il Centro Studi e Statistiche.

Beatrice Tibuzzi, Beatrice.Tibuzzi@assilea.it (06 99703625) Eleonora Pontecorvi, Eleonora.Pontecorvi@assileaservizi.it (06 99703647)

Stipulato leasing strumentale (€ m)

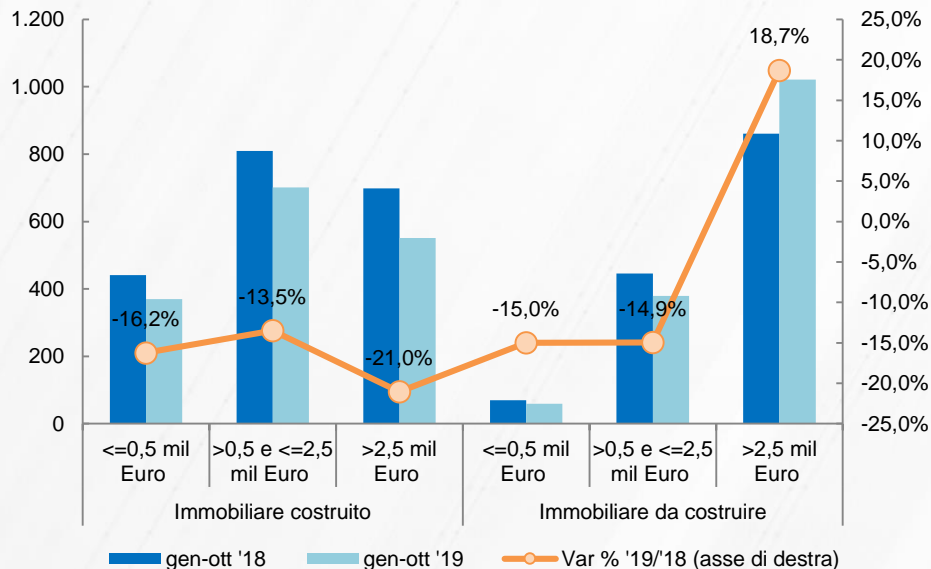


Nel comparto del leasing **Strumentale** finanziario si osserva l'andamento positivo dei valori finanziati per i ticket inferiori ai 2,5 milioni di euro, con la crescita maggiore nella fascia d'importo più bassa (+4,5%), mentre si osserva una flessione nella fascia d'importo più elevata (-16,5%). Positiva la dinamica del leasing strumentale operativo in tutte le fasce d'importo, in particolare sono le operazioni > ai 50 mila euro a registrare l'incremento più elevato (+12,8%), seguite da quelle di importo intermedio con il +12,2%.

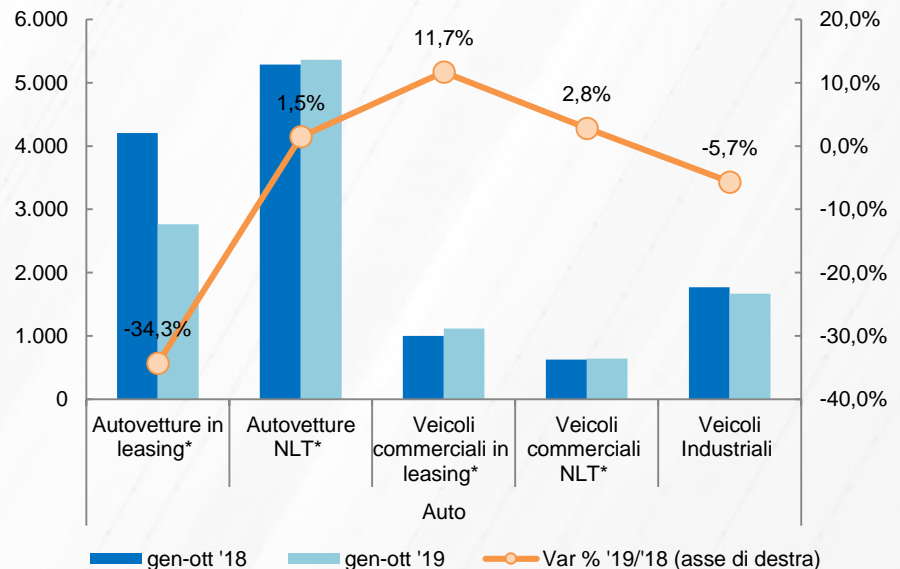
Nel comparto **Auto** torna il segno positivo per le Autovetture in NLT (+1,7% nel numero delle immatricolazioni e + 1,5% nel relativo valore), segmento che pesa per circa il 60% sul totale del comparto in termini di numero di immatricolazioni e per oltre il 46,4% nel valore delle stesse. Prosegue la buona dinamica dei veicoli commerciali sia finanziati in leasing (+11,7%), che in noleggio a lungo termine (+2,8%).

Crescita a due cifre per l'**Immobiliare** «da costruire» nella fascia d'importo più elevata con il +14,2% nel numero dei nuovi contratti stipulati ed il +18,7% negli importi finanziati, mentre nel sotto-comparto del «costruito» si registra una riduzione dei volumi finanziati diffusa per tutte le fasce d'importo.

Stipulato leasing immobiliare (€ m)



Stipulato leasing auto (€ m)



Per eventuali osservazioni o segnalazioni contattare il Centro Studi e Statistiche.