

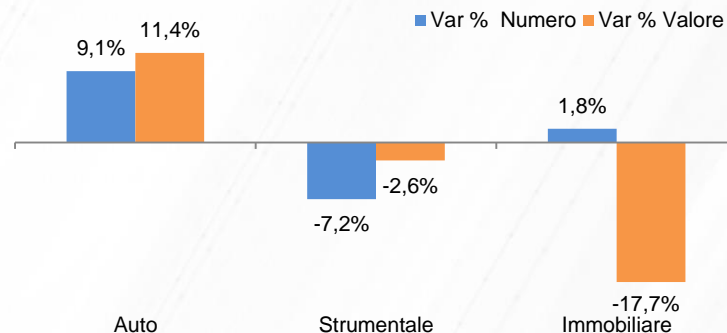
STIPULATO LEASING GENNAIO 2020	Numero	Valore (migliaia di Euro)	Var % Numero	Var % Valore
Autovetture in leasing*	6.774	264.814	-3,8%	0,0%
Autovetture NLT*	22.825	579.300	18,3%	26,2%
Veicoli commerciali in leasing*	2.408	77.229	-4,1%	5,3%
Veicoli commerciali NLT*	2.622	50.085	-5,1%	-16,9%
Veicoli Industriali	1.296	133.470	-2,1%	-0,6%
AUTO	35.925	1.104.898	9,1%	11,4%
Strumentale finanziario	6.967	457.782	-8,2%	3,2%
Strumentale operativo	8.459	153.120	-6,3%	-16,7%
STRUMENTALE	15.426	610.902	-7,2%	-2,6%
AERONAVALE E FERROVIARIO	n.d.	n.d.	n.d.	n.d.
Immobiliare costruito	174	94.925	1,8%	-17,7%
Immobiliare da costruire	63	134.717	14,6%	21,9%
IMMOBILIARE	237	229.642	4,9%	1,6%
ENERGY	n.d.	n.d.	n.d.	n.d.
TOTALE GENERALE	51.605	1.968.911	3,6%	5,3%

(*) Fonte: elaborazioni Assilea su dati Centro Studi e Statistiche UNRAE

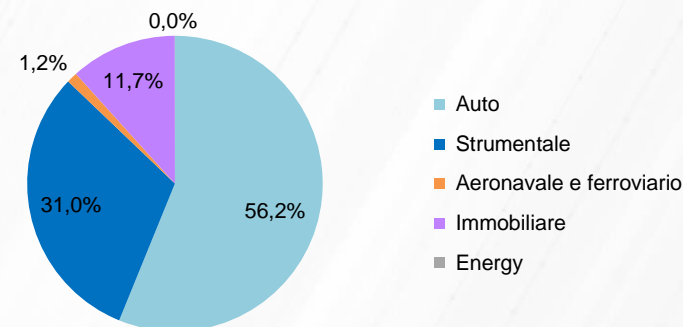
Lo sapevi che.. a gennaio 2020 il noleggio a lungo ha registrato tassi di crescita a doppia cifra nonostante il mercato italiano delle autovetture abbia registrato un calo?
(Cfr. ns. Circ. Serie Auto n.3/2020)

Il mercato del Lease apre il primo mese del 2020 con una dinamica positiva nel numero dei contratti del **+3,6%** e del **+5,3%** nel valore rispetto allo stesso mese del 2019, raggiungendo circa **2 miliardi di nuovi finanziamenti** nel solo mese di gennaio. Tale trend è in linea con i risultati della survey condotta lo scorso novembre tra gli operatori che lasciava prevedere un nuovo rafforzamento dei comparti mobiliari. Difatti si osserva che il buon andamento del mercato è legato principalmente alla performance del comparto **Auto** che registra una crescita a due cifre nel valore delle immatricolazioni (+11,4%), trainato dalla dinamica delle Autovetture in NLT. Si nota un'inversione di tendenza nel comparto dello **Strumentale** che riporta una flessione complessiva del -7,2% nei numeri e del -2,6% nei valori dovuta ad un rallentamento delle nuove stipule nel comparto del leasing operativo. Cresce il ticket medio dei contratti dello strumentale finanziario, il quale registra una crescita nei valori del +3,2% ed una riduzione del -8,2% nei numeri. Si consolida la crescita già osservata negli ultimi mesi del 2019 nel comparto degli **Immobili da costruire** che vede degli incrementi a due cifre dello stipulato sia in numero sia in valore (rispettivamente +14,6% e +21,9%) che riportano anche il totale del comparto su territorio positivo: +4,9% la crescita del numero dei contratti e +1,6% il valore delle stipule immobiliari.

Var. % gennaio 2020/2019



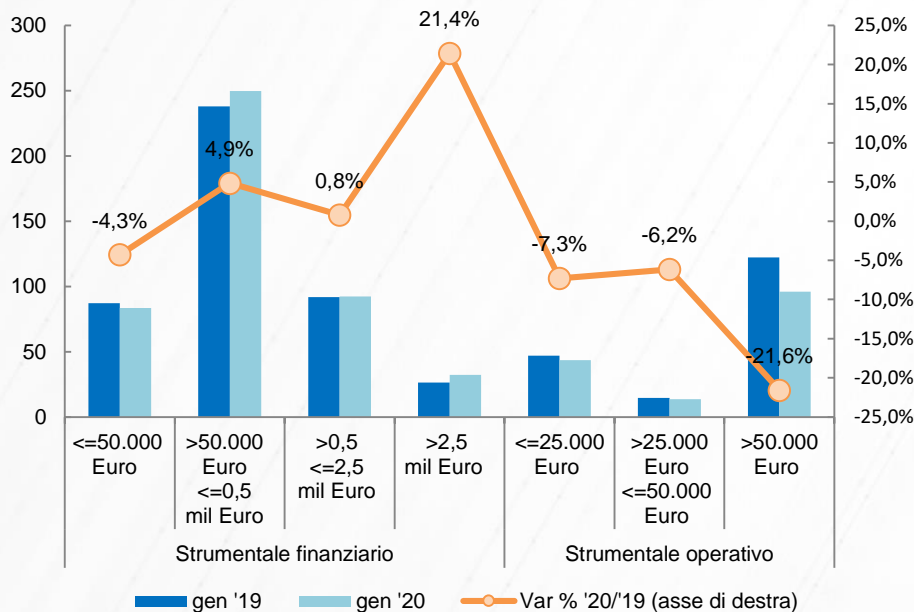
Ripartizione per comparto
(valori di stipulato)



Per eventuali osservazioni o segnalazioni contattare il Centro Studi e Statistiche.

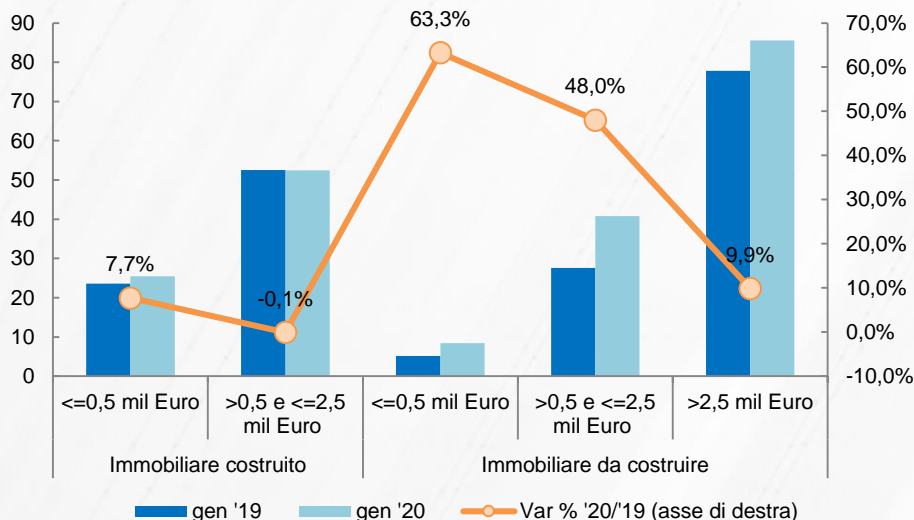
Beatrice Tibuzzi, Beatrice.Tibuzzi@assilea.it (06 99703625) Eleonora Pontecorvi, Eleonora.Pontecorvi@assileaservizi.it (06 99703647)

Stipulato leasing strumentale (€ m)

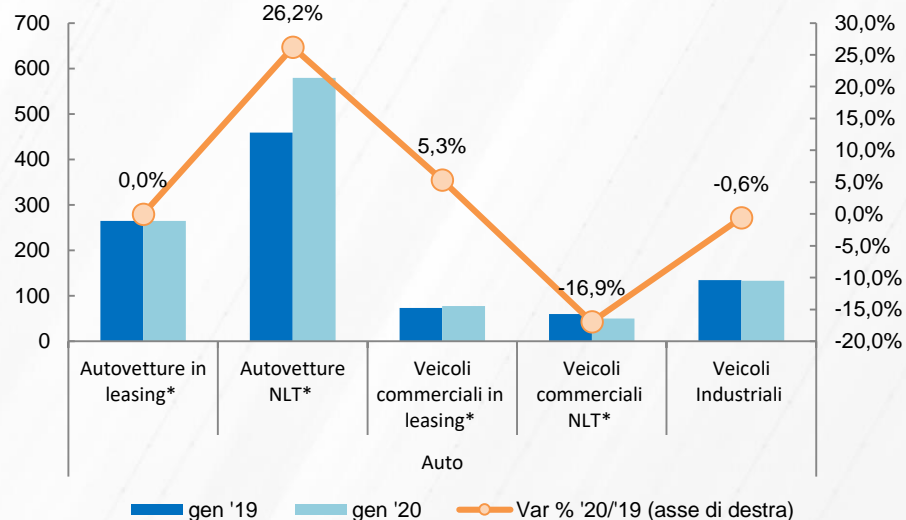


Guardando alle dinamiche tendenziali per comparto, nello **Strumentale finanziario** si osserva un tasso di crescita molto elevato per i «big ticket» (+21,4%) e per le operazioni di importo compreso tra 50mila e 500mila euro che registrano un incremento del +4,9% a fronte di una flessione delle operazioni di importo più basso (-4,3%). In lieve crescita i contratti compresi tra 500mila euro e 2,5 milioni (+0,8%). Nel sotto-comparto dello **Strumentale operativo** si nota una flessione diffusa per tutte le fasce di importo con calo più significativo per le operazioni di importo superiore ai 50mila euro. Nell'**Auto** si conferma positivo il segno per le Autovetture in NLT (+18,3% nel numero delle immatricolazioni e +26,2% nel relativo valore), segmento che pesa per circa il 64% sul totale del comparto in termini di numero di immatricolazioni e per oltre il 52% nel valore delle stesse. Dinamica sostanzialmente stabile per le autovetture in leasing, mentre risultano in crescita i veicoli commerciali finanziati in leasing (+5,3%), a fronte di una flessione per quelli in NLT (-16,9%); in leggero calo i veicoli pesanti (-0,6%). Crescita a due cifre per l'**Immobiliare** «da costruire» in tutte le fasce d'importo ed in particolare per le operazioni inferiori ai 2,5 milioni, mentre nel sotto-comparto del «costruito» si registra una riduzione dei volumi finanziati diffusa per tutte le fasce d'importo ad eccezione di quella inferiore ai 500mila euro.

Stipulato leasing immobiliare (€ m)



Stipulato leasing auto (€ m)



Per eventuali osservazioni o segnalazioni contattare il Centro Studi e Statistiche.