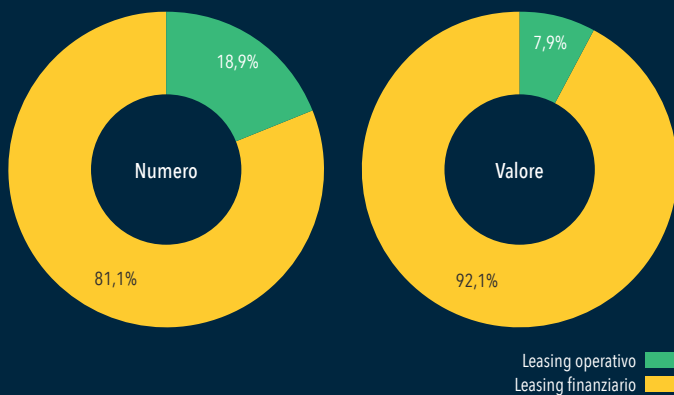


FOCUS L'ELETTROMEDICALE

LE APPARECCHIATURE ELETTROMEDICALI NEL 2019

Il leasing di apparecchiature elettromedicali ha mostrato un trend molto positivo nel 2019, salendo, tra i tipi bene del comparto strumentale, al quarto posto in termini di numero di contratti e al settimo per valore di stipulato. Ha registrato 8.972 contratti per un valore complessivo di 324 milioni di euro con una crescita, rispetto allo scorso anno, del 4,3% in numero e del 17,9% in valore. Rispetto al totale delle apparecchiature elettromedicali in leasing dai dati BDCR-Assilea emerge che il peso del leasing operativo risulta pari al 18,9% sul numero dei contratti e al 7,9% sul valore [cfr. Fig. 1]. In considerazione del fatto che la BDCR di Assilea è alimentata da dati di sole società finanziarie, le quote summenzionate potrebbero essere sottostimate, non comprendendo i dati delle società commerciali.

Figura 1 - Leasing operativo e finanziario per le apparecchiature elettromedicali



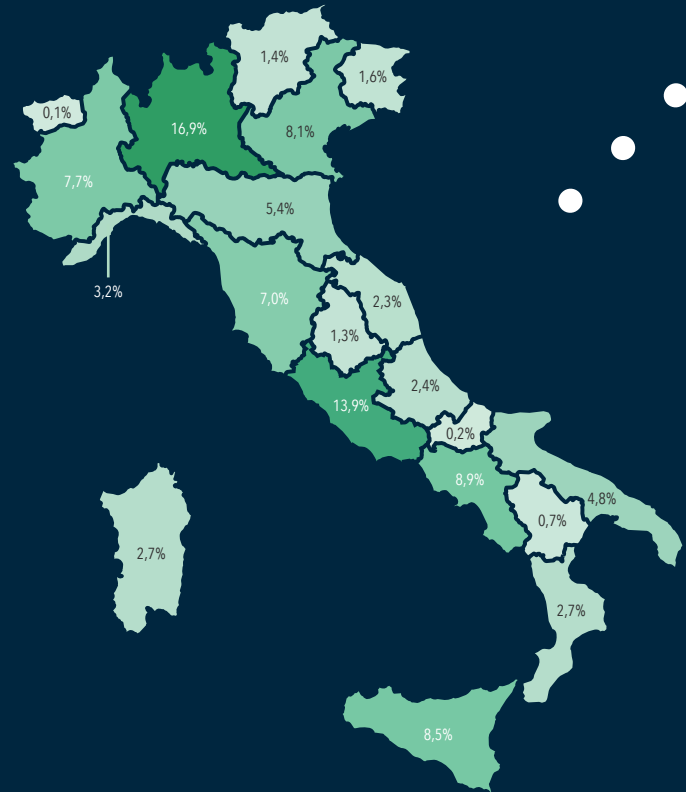
Il Nord, nonostante la flessione del Nord-Ovest in valore rispetto allo scorso anno, presenta una concentrazione preponderante di apparecchiature elettromedicali in leasing per il 2019. In crescita il peso del Centro-Sud, con un +20,0% in numero e un +30,0% in valore di stipulato [cfr. Tab. 1]. A livello regionale sono la Lombardia, il Lazio e la Campania le regioni con la quota maggiore di contratti di apparecchiature elettromedicali, unitamente il 39,7% in numero e 48,6% in valore, come evidenziato in Figura 2.

Tabella 1 - Apparecchiature elettromedicali per macro-area (quote e variazioni % numero e valore)

	2019		Var % 2019/2018	
	Numero	Valore	Numero	Valore
Nord-Est	16,6%	15,2%	1,5%	10,2%
Nord-Ovest	28,0%	25,8%	17,3%	-20,9
Centro	24,5%	27,8%	-15,6%	40,1%
Sud e Isole	30,9%	31,2%	35,6%	-9,7%

Fonte: elaborazioni BDCR Assilea

Figura 2 - Apparecchiature elettromedicali per regione (numero contratti)



Dall'analisi per la clientela, il 71,7% del valore dello stipulato delle apparecchiature elettromedicali nel 2019 è rivolto ad imprese che operano nel settore della "Sanità e assistenza sociale" [cfr. Fig. 3] e riguarda per il 63,0% dei contratti stipulati le "Società non finanziarie" ed in particolare le imprese produttive, come mostrato dal grafico in Figura 4.

Figura 3 - Apparecchiature elettromedicali per i principali ATECO (valore)

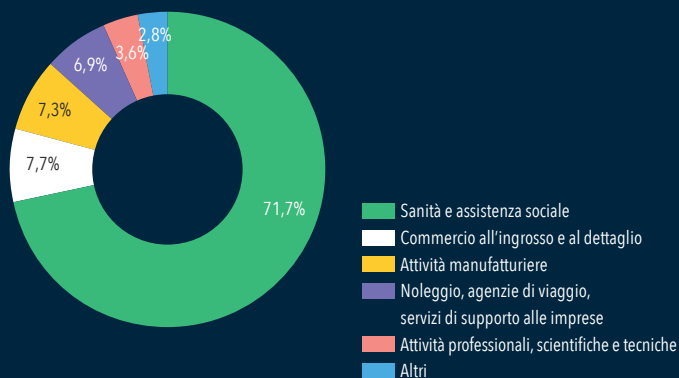
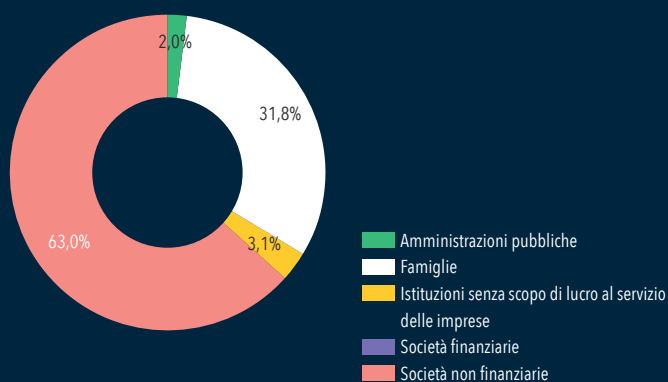


Figura 4 - Apparecchiature elettromedicali per principali SAE (valore)



SANITÀ E ASSISTENZA SOCIALE

L'Ateco "Sanità e assistenza sociale" rappresenta il 5,0% in numero e il 2,5% in valore dello stipulato leasing 2019. Questo settore di attività economica, come già anticipato nel paragrafo precedente, è l'Ateco prevalente per i clienti del leasing elettromedicale, al quale è simile per ordine di grandezza ma presenta anche altri beni.

La ripartizione di questo settore per comparto infatti vede, in valore, il 78,2% di beni strumentali, il 15,6% di beni appartenenti al comparto auto e il 5,2% di beni immobili, come mostrato in Figura 5. Gli altri comparti sono residuali.

I beni strumentali maggiormente leasingati da clientela con attività economica "Sanità e assistenza sociale" sono per l'87,1% gli apparecchi elettromedicali, per il 4,3% macchinari per elaborazione e trasmissione dei dati e per il 3,2% attrezzature per ufficio e strutture aziendali.

Analizzando il comparto auto si tratta per lo più di autovetture (75,5% in valore) e 22,2% di veicoli leggeri, mentre, guardando ai beni immobili troviamo gli immobili uso ufficio e immobili commerciali che in valore rispettivamente rappresentano il 41,4% e il 38,0% dello

stipulato di tale Ateco nel comparto immobiliare, come riportato in Figura 6.

Figura 5 - Ripartizione della "Sanità e assistenza sociale" nei comparti (valore)

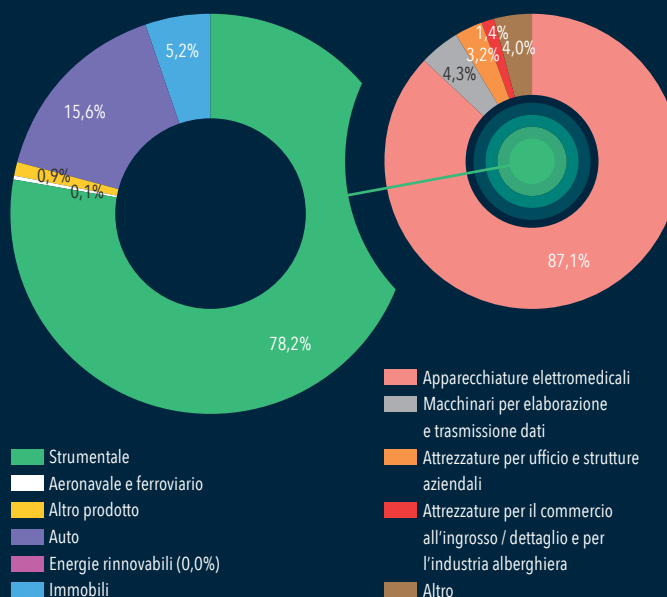
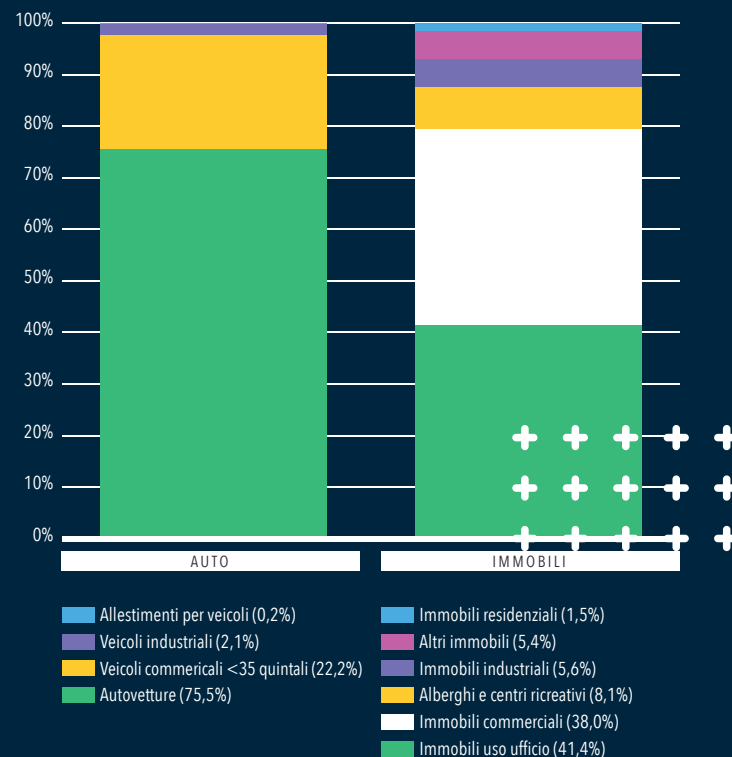


Figura 6 - Ripartizione della "Sanità e assistenza sociale" nell'auto e nell'immobiliare (valore)



Fonte: elaborazioni BDCR Assilea