

Next Generation EU e Recovery Fund

Next Generation EU e Recovery Fund

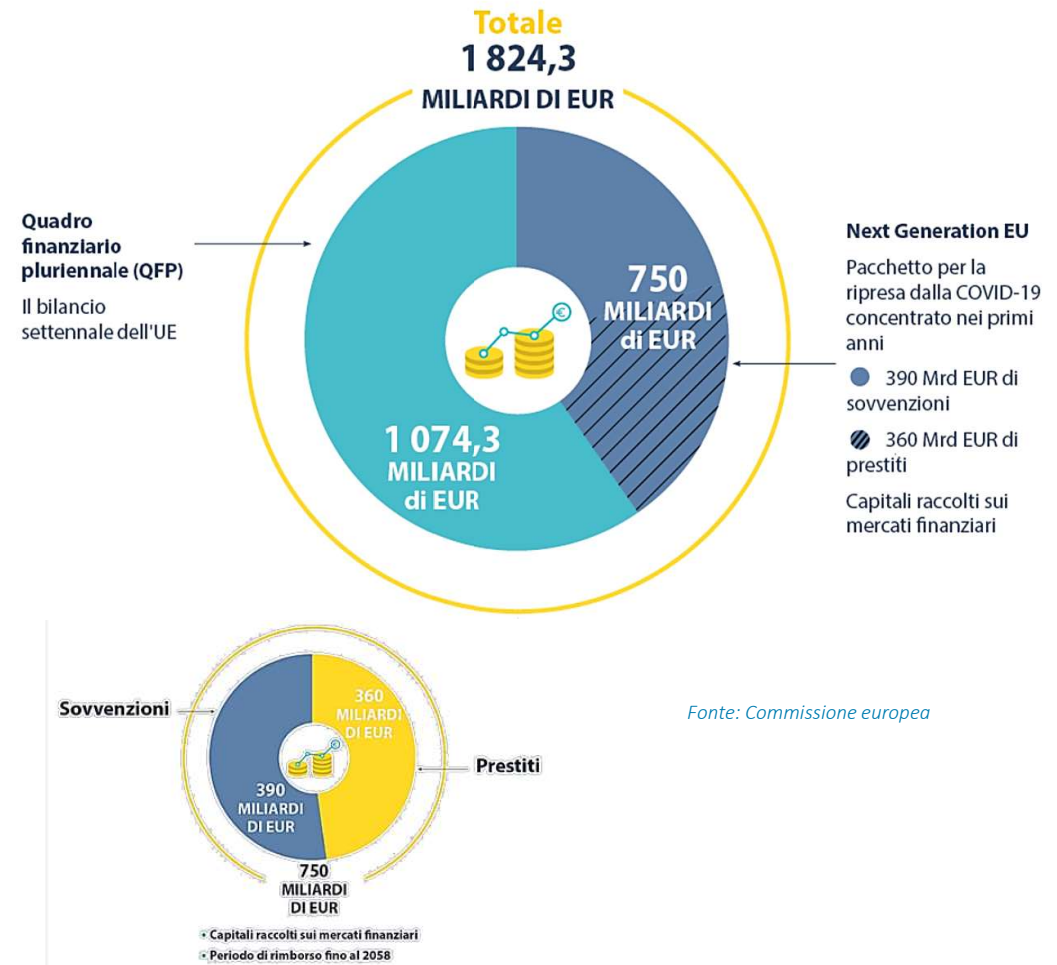
Un bilancio per il futuro dell'Europa - Spesa dell'UE (2021 – 2027)

A luglio, i leader dell'Unione Europea hanno raggiunto un'intesa sullo sforzo per la ripresa volto ad aiutare l'UE ad affrontare la crisi causata dalla pandemia.

Il nuovo **Quadro Finanziario Pluriennale (QFP)** [1 074,3 miliardi di EUR], rafforzato da **Next Generation EU** [750 miliardi di EUR], consentirà all'UE di realizzare i suoi obiettivi a lungo termine e di preservare la piena capacità del piano per la ripresa.

La Commissione Europea, forte del suo elevato rating creditizio, contrarrà sui mercati finanziari prestiti per 750 miliardi di EUR.

750 miliardi di EUR di cui: **390 miliardi di EUR** sono destinati a essere distribuiti sotto forma di **sovvenzioni** agli Stati membri e **360 miliardi di EUR** sotto forma di **prestiti**.



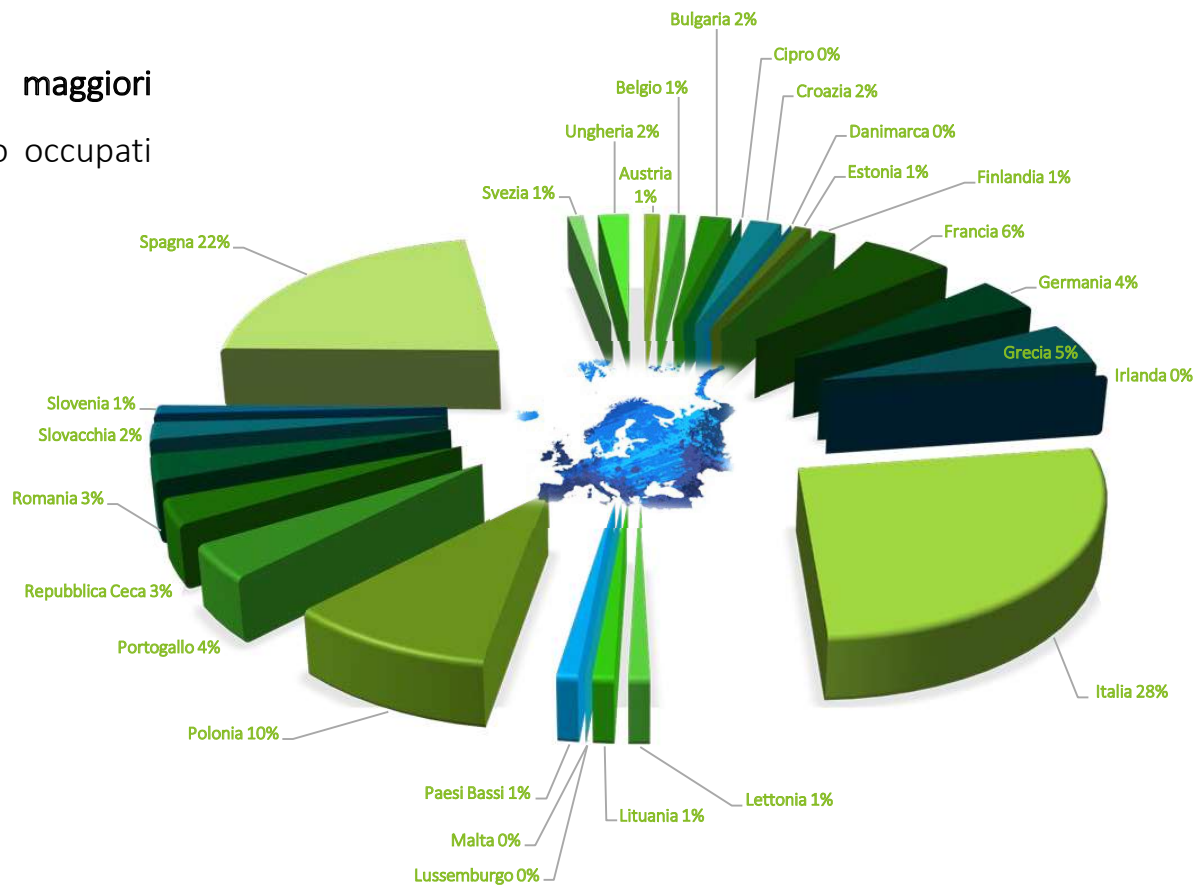
Next Generation EU e Recovery Fund

Ripartizione degli aiuti del Next Generation EU per Paese europeo



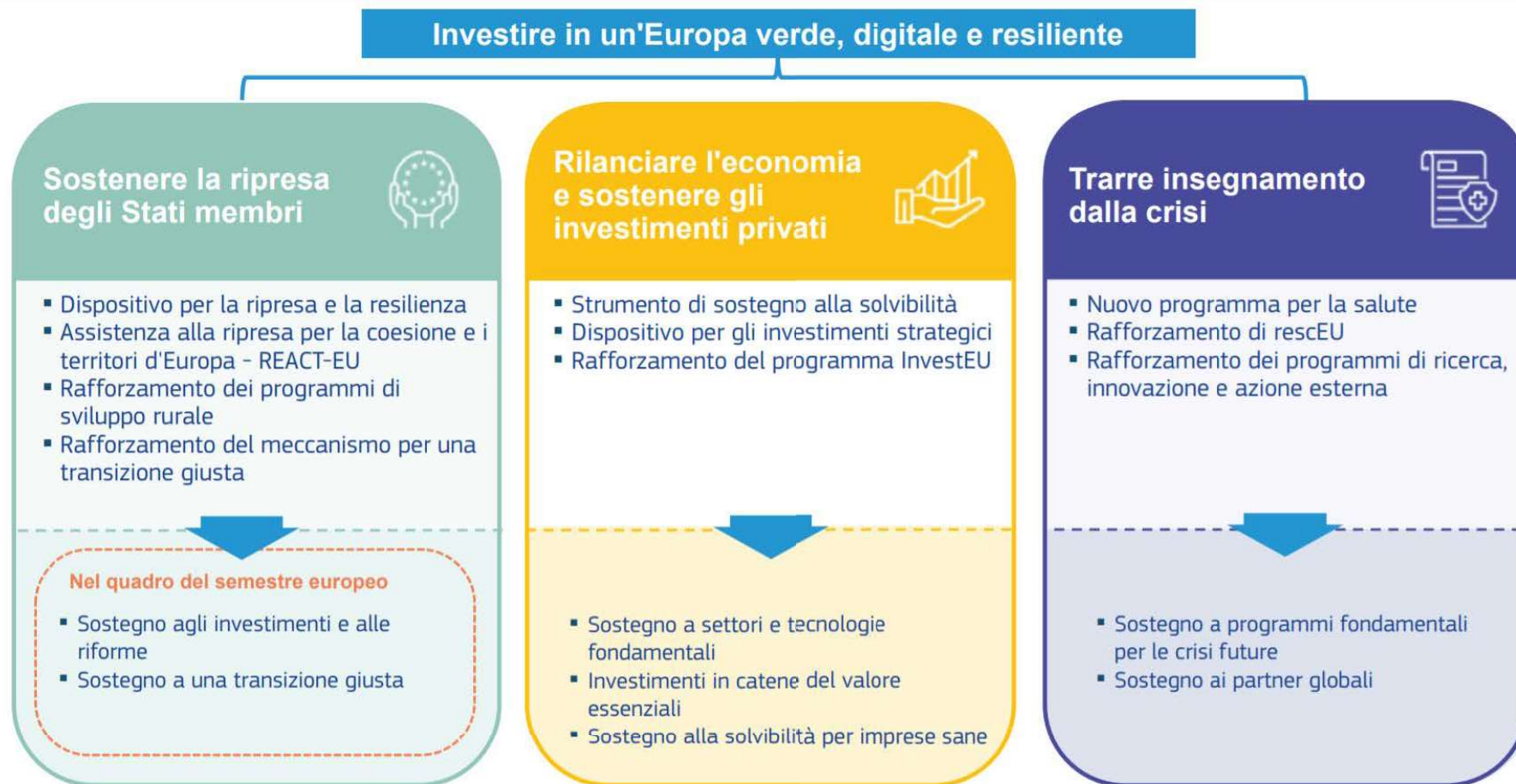
I primi 5 posti della classifica dei **maggiori beneficiari** di Next Generation EU sono occupati da:

- 1) **Italia 28%**
- 2) **Spagna 22%**
- 3) **Polonia 10%**
- 4) **Francia 6%**
- 5) **Grecia 5%**



Next Generation EU e Recovery Fund

Next Generation EU si articolerà su tre pilastri:



Next Generation EU e Recovery Fund

Stanziamenti Next Generation EU e allocazione a favore dell'Italia

Rubriche di spesa e strumenti di intervento	Stanziamenti Next Generation EU	Stanziamenti Next Generation EU a favore dell'Italia	Quota % stanziamenti all'Italia
1. Mercato Unico, Innovazione e Digitale	10.600		
- di cui: Horizon Europe	5.000	497	9,9%
- di cui: Fondo InvestEU	5.600		
2. Coesione, Resilienza e Valori	720.000		
- di cui: a) politiche di coesione (ReactEU)	47.500	13.496	28,4%
- di cui: b) Recovery and Resilience Facility	672.500	193.033	28,7%
di cui: b1) Contributi (Grants) - 70%	218.750	44.724	20,4%
di cui: b2) Contributi (Grants) - 30%	93.750	20.748	22,1%
di cui: b3) Prestiti (Loans)	360.000	127.561	35,4%
3. Risorse Naturali e Ambiente	17.500		
- di cui: Politica agricola comune (sviluppo rurale)	7.500	846	11,3%
- di cui: Just Transition Fund	10.000	535	12,40%
4. Migrazione e Gestione delle Frontiere			
5. Sicurezza e Difesa	1.900	236	
6. Vicinato e Resto del Mondo			
7. Pubblica Amministrazione Europea			
Totale	750.000	208.643	27,8%

Recovery Fund

Dotazione per l'Italia:

Euro 209 miliardi

Euro 127,6 miliardi di prestiti

Euro 81,4 miliardi a fondo perduto

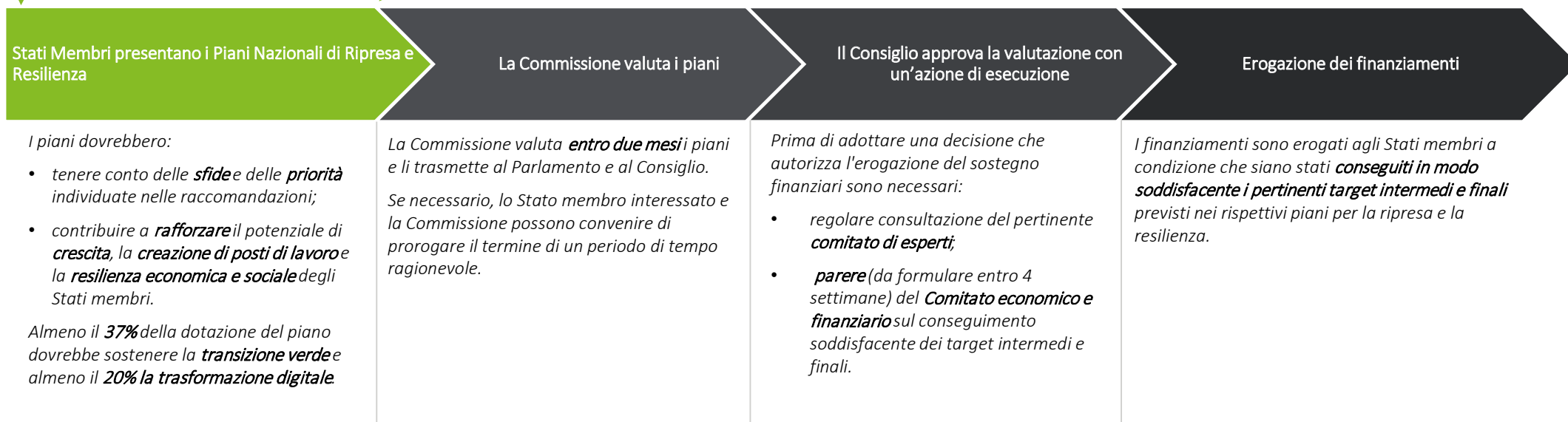
Next Generation EU e Recovery Fund

Processo di finanziamento: "step by step"

A partire dal **15 ottobre 2020** la **Commissione** sta invitando gli Stati Membri a presentare delle **versioni preliminari** dei Piani nazionali di ripresa e resilienza.

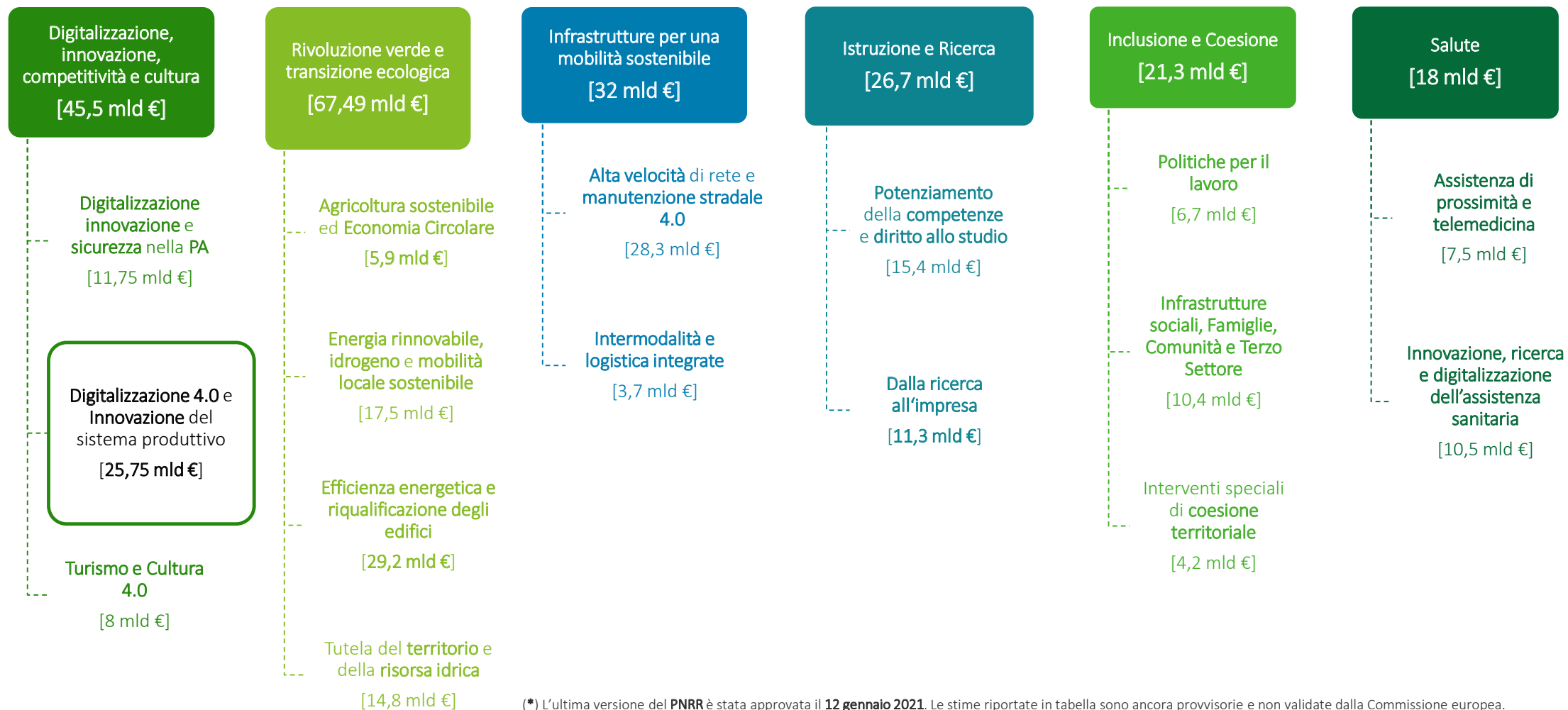
30 Aprile 2021, deadline di presentazione dei Piani

Giugno – Luglio 2021



Next Generation EU e Recovery Fund

PNRR: 6 Missioni, 16 componenti e 47 linee di intervento



(* L'ultima versione del PNRR è stata approvata il 12 gennaio 2021. Le stime riportate in tabella sono ancora provvisorie e non validate dalla Commissione europea.

Next Generation EU e Recovery Fund

Le misure per l'innovazione nel Piano Nazionale di Ripresa e Resilienza (PNRR)

