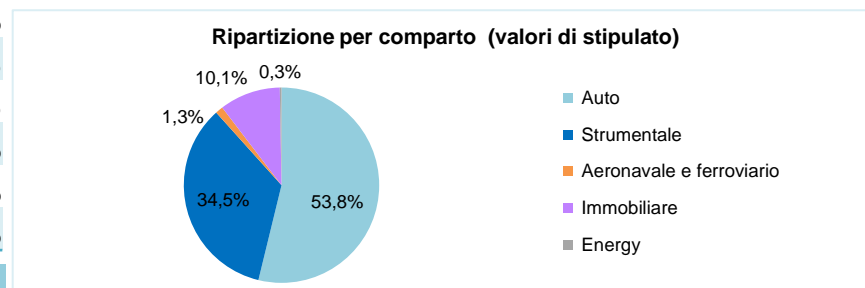
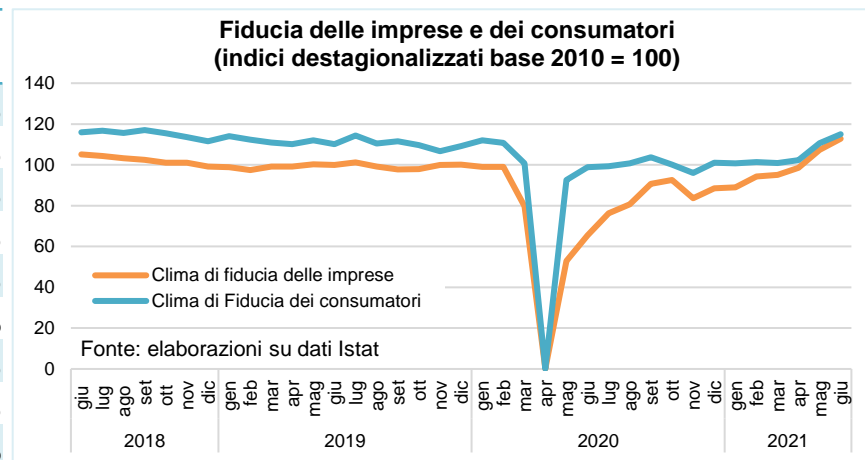


STIPULATO LEASING GEN-GIU 2021	Numero	Valore (migliaia di Euro)	Var % Numero	Var % Valore
Autovetture in leasing*	37.763	1.573.097	24,8%	27,0%
Autovetture NLT*	152.259	4.043.477	59,4%	73,7%
Veicoli commerciali in leasing*	16.033	576.988	18,3%	23,2%
Veicoli commerciali NLT*	18.003	376.363	47,4%	50,4%
Veicoli Industriali	11.996	1.247.667	51,9%	60,7%
AUTO	236.054	7.817.592	48,1%	54,5%
Strumentale finanziario	55.279	4.440.315	51,1%	72,1%
Strumentale operativo	40.436	575.838	-3,6%	-10,3%
STRUMENTALE	95.715	5.016.153	21,9%	55,7%
AERONAVALE E FERROVIARIO	174	186.091	-14,3%	-28,7%
Immobiliare costruito	1.260	857.170	15,8%	26,9%
Immobiliare da costruire	324	610.099	6,9%	9,6%
IMMOBILIARE	1.584	1.467.269	13,9%	19,1%
ENERGY	60	40.726	81,8%	254,6%
TOTALE GENERALE	333.587	14.527.831	39,2%	48,4%

Lo sapevi che ... dopo un quinquennio di crescita, nei primi mesi del 2021 il leasing nell'agricoltura ha visto raddoppiare il nuovo stipulato? [Clicca qui](#)

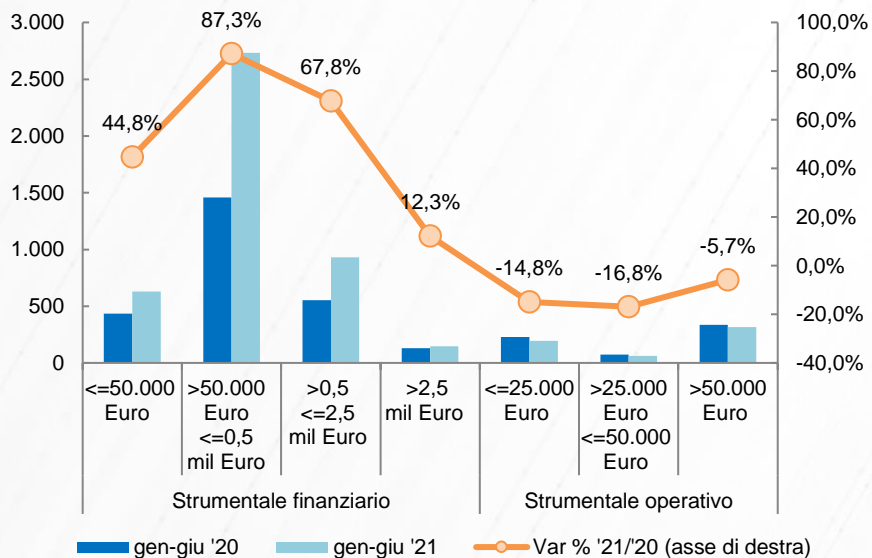
Il mercato del leasing e del noleggio a lungo termine continua a vedere numeri e valori in crescita; nei primi sei mesi del 2021 registra un incremento del +39,2% nel numero dei contratti e del +48,4% nei volumi finanziati totalizzando circa 334 mila nuove stipule dal valore di oltre 14,5 mld di euro. Le principali variabili macroeconomiche mostrano come l'Italia stia vivendo una ripartenza più rapida del previsto, il PIL italiano è in deciso recupero e supera le attese di qualche mese fa, gli indicatori dell'industria mostrano un importante consolidamento del settore e, oltre alla ripartenza dei servizi, si osserva un marcato aumento dell'indice composito del clima di fiducia dei consumatori e delle imprese. Quest'ultimo, secondo i dati ISTAT, vede un miglioramento della fiducia nel settore della manifattura e soprattutto in quello dei servizi. Il lease è uno strumento fortemente correlato alle dinamiche macroeconomiche e, anche grazie alla buona performance di esse, vede raggiungere i livelli pre-Covid, seppur con dinamiche diverse a seconda dei comparti merceologici. Il settore dell'**Automotive** presenta crescita a due cifre per tutti i sotto-comparti, complessivamente vede aumentare, rispetto allo stesso periodo dell'anno precedente, sia il numero sia il valore delle immatricolazioni (rispettivamente +48,1% e +54,5%) e sfiora i volumi del 2019. Grazie alla forte spinta della misura agevolativa Nuova Sabatini, rifinanziata di recente per sostenere gli investimenti produttivi delle PMI, il leasing di **Beni Strumentali** mostra un importante aumento soprattutto con riferimento alla formula del leasing finanziario (+55,7% nel valore dei nuovi contratti stipulati nel comparto). Seppur su volumi ancora più contenuti rispetto ai livelli pre-Covid, il leasing **Immobiliare** prosegue la sua ripresa registrando una crescita del +13,9% nel numero e del +19,1% nel valore. Il comparto delle **Energie Rinnovabili**, dopo anni di dinamiche in flessione, ha visto una nuova vivacità a partire dal 2021: nei primi sei mesi dell'anno in corso ha raggiunto circa 41 milioni di euro di finanziamenti in leasing ed ha raddoppiato numeri e valori rispetto allo stesso periodo del 2019.

Per eventuali osservazioni o segnalazioni contattare il Centro Studi e Statistiche.



(*) Fonte: elaborazioni Assilea su dati Centro Studi e Statistiche UNRAE

Stipulato leasing strumentale (€ m)

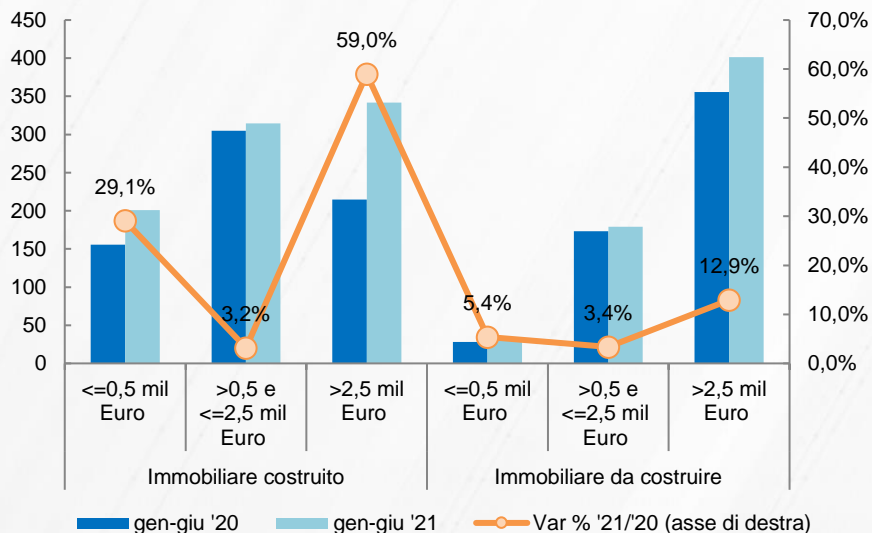


Guardando al comparto **Strumentale** si conferma la dinamica già osservata nei mesi precedenti: il leasing finanziario traina la ripresa del comparto e mostra valori più elevati rispetto allo stesso periodo del 2020 e del 2019. La crescita è generalizzata in tutte le fasce d'importo e si osservano gli incrementi maggiori per i contratti con importi intermedi (+87,3% nella fascia d'importo compresa tra 50.000 euro e 0,5 mln di euro e +67,8% per i contratti con importo superiore a 0,5 mln di euro e inferiore a 2,5 mln di euro). Prosegue la flessione per il comparto dello strumentale operativo.

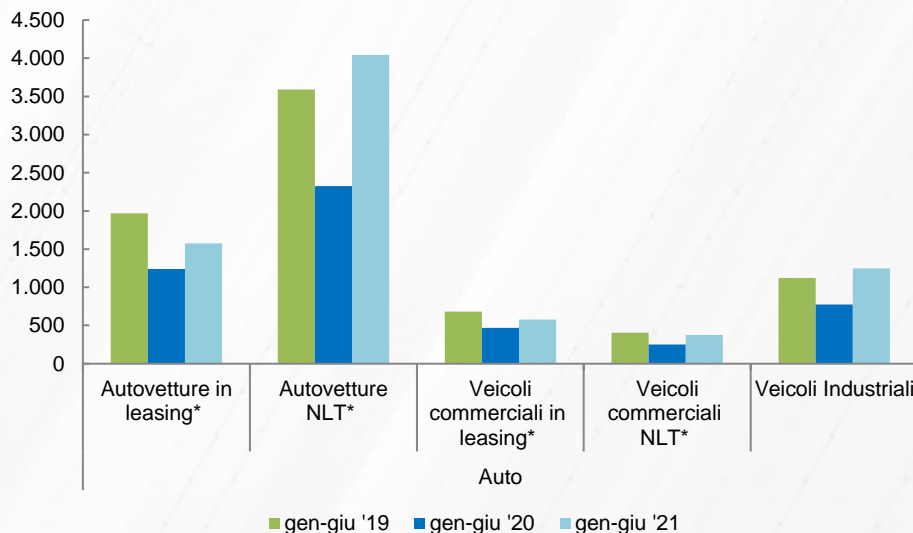
Nel settore dell'**Auto** si osservano trend positivi con tassi di crescita per tutti i segmenti; in particolare, le Autovetture in NLT (+73,7% in valore) e i veicoli industriali in leasing (+60,7% in valore) mostrano le dinamiche migliori rispetto ai primi sei mesi del 2020. Inoltre, tali segmenti superano i livelli dello stipulato lease registrato a giugno 2019.

Per quanto riguarda il comparto **Immobiliare** si evidenzia una dinamica positiva in tutte le fasce d'importo. Nel sotto comparto «costruito» oltre i 2,5 mln di euro si rileva un importante aumento in valore del +59%. Anche nel segmento «da costruire» la crescita più significativa si registra per la fascia più popolata dei «big ticket» con il +12,9%.

Stipulato leasing immobiliare (€ m)



Stipulato leasing auto (€ m)



(*) Fonte: elaborazioni Assilea su dati Centro Studi e Statistiche UNRAE

Per eventuali osservazioni o segnalazioni contattare il Centro Studi e Statistiche.