

MESE DI GENNAIO 2026

(valori in mln. di €)

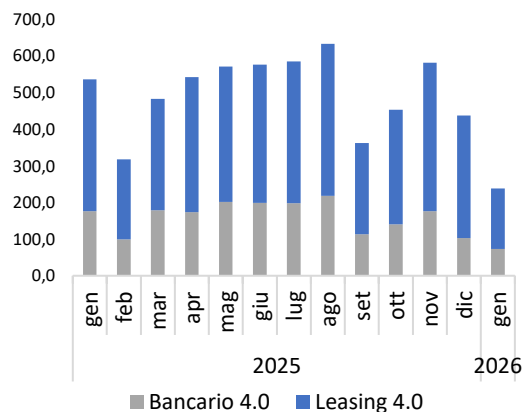
Finanziamento	Leasing	Bancario	Totale	% Leasing
Tecno Sabatini 4.0	165,1	73,0	238,1	69,3%
Nuova Sabatini Ordinaria	200,0	151,5	351,5	56,9%
Sabatini Green	62,5	75,0	137,5	45,5%
Totale Nuova Sabatini	427,6	299,5	727,1	58,8%

A gennaio 2026, gli investimenti Nuova Sabatini finanziati in leasing rispetto al totale risultano:

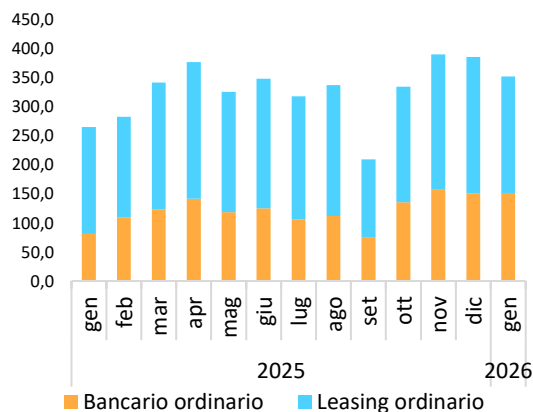
- **69,3%** nella Tecno Sabatini 4.0 (165,1 mln di €);
- **56,9%** nella Sabatini Ordinaria (200,0 mln di €);
- **45,5%** nella Sabatini Green (62,5 mln di €);

Il 58,8% degli investimenti Nuova Sabatini complessivi del mese sono finanziati in leasing.

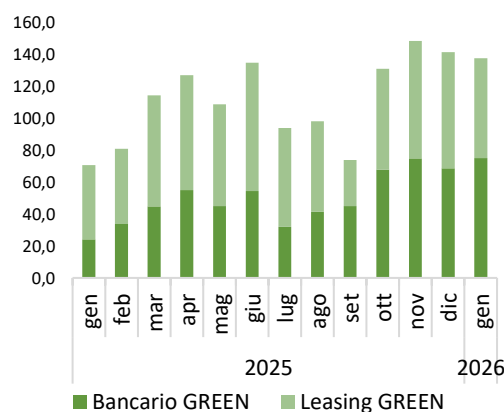
Prenotazioni Tecno Sabatini 4.0
(valori in mln di €)



Prenotazioni Nuova Sabatini Ordinaria
(valori in mln di €)



Prenotazioni Sabatini GREEN
(valori in mln di €)



Come annunciato, è stata rifinanziata la Nuova Sabatini: **sono disponibili 1,6 mld. € per il 2026** che, sulla base del rapporto medio contributi/investimenti, corrispondono a circa 18,1 mld. di investimenti.

Fonte: Elaborazioni Centro Studi e Statistiche Assilea su dati MIMIT

Per eventuali osservazioni contattare il Centro Studi e Statistiche: